




locaweb

---



# Guia do Afiliado

Seja bem-vindo ao **Programa de Afiliados Locaweb!**  
Esse guia trará um passo a passo completo e dicas importantes para você decolar sendo um afiliado.





**locaweb**

Tudo que você precisa é seguir  
esses **4 passos fáceis!**

1

**Conheça o  
Programa**



2

**Divulgue os  
produtos**



3

**Acompanhe  
suas vendas**



4

**Receba sua  
comissão**





## Conheça o Programa

**Entenda como tudo funciona e por onde começar**

Veja o passo a passo para se afiliar, as regras do Programa de Afiliados Locaweb e as facilidades de ganhar dinheiro pela internet. Comece hoje mesmo!

Quero saber mais

## Divulgue os produtos

Quanto mais você divulga, **mais você vende!**

01

### ▶ ACESSE SEU PAINEL DE AFILIADOS


Tenha em mãos seu usuário e senha cadastrados. Faça seu login [aqui](#) e tenha acesso aos seus links exclusivos e banners prontos em "Divulgação > Banners e Links".



03

### ▶ CONHEÇA SEU PÚBLICO


Produza conteúdos originais e de relevância que chamem atenção da sua audiência. Entenda a necessidade do seu público e saiba como criar boas oportunidades de negócio com indicações e vendas que vão garantir a sua comissão.



02

### ▶ PREPARE-SE PARA A DIVULGAÇÃO

Selecione os melhores materiais e divulgue em seus sites e redes sociais. Seus links de afiliado são ideais para indicações diretas pelo WhatsApp, stories no Instagram e muito mais. Os banners você pode usar em colunas de anúncio e conteúdo que produzir para seu site ou blog. Lembre-se de manter conteúdos e ofertas sempre atualizados, ok?



04

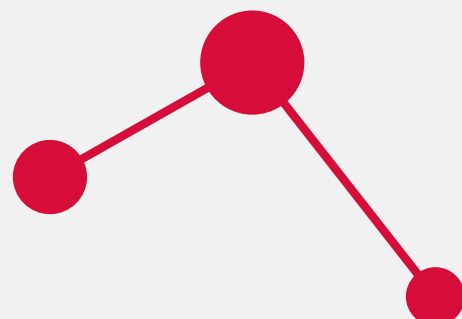
### ▶ GARANTA QUE TUDO ESTEJA FUNCIONANDO BEM

Já inseriu seus links e banners em seus canais? Faça testes clicando neles e verifique se esses cliques aparecem na aba "Relatórios > Lista de cliques" do seu painel. Esse passo é muito importante, pois para que suas vendas sejam rastreadas e comissionadas, os banners e links devem ser aplicados corretamente. Testes ok? Então bora bombar a divulgação!






## ATENÇÃO!



Você pode divulgar em qualquer rede social ou site que tiver, mas não se esqueça: usar termos pagos como “**Locaweb**” e afins são proibidos. Direcione sempre o tráfego dos seus anúncios para o seu site ou publicação, ao invés de levar o usuário para o seu link de afiliado ou site da **Locaweb**. Combinado?



## Acompanhe suas vendas

Monitore de pertinho e **assegure sua comissão!**

01

### ➤ GARANTA MUITOS CLIQUES

Para que sua venda seja reconhecida, deve ser originada através da sua divulgação. Clicaram no seu banner ou link mas não compraram de primeira? Fique tranquilo! Nossos cookies garantirão que se a contratação for finalizada em até 30 dias a comissão ainda será sua.



03

### ➤ CERTIFIQUE-SE DE QUE SUA VENDA FOI CONCLUÍDA

Para ter certeza de que sua venda foi um sucesso, dê suporte ao comprador, se necessário. Uma rápida conversa ou um pequeno auxílio fazem a diferença na hora de garantir o fechamento da venda e aquela comissão bacana para você.



02

### ➤ FOQUE EM VENDER PRODUTOS QUE COMISSIONAM

Prefira divulgar produtos elegíveis ao Programa, pois são comissionáveis. São eles: Hospedagem de Sites, Hospedagem VPS, Hospedagem Wordpress, Cloud Server Pro, VPS Locaweb, Servidores Dedicados, Criador de Sites, E-mail Locaweb, E-mail Go, E-mail Marketing Locaweb, SMTP Locaweb, SSL Domínio Único e SSL Wild Card.



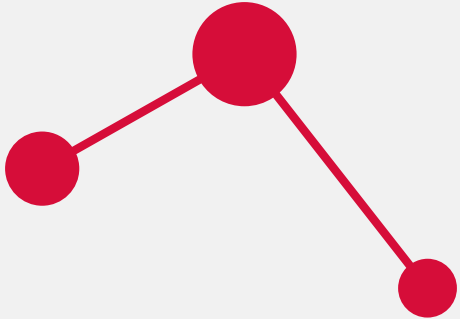
04

### ➤ ANALISE SEUS RELATÓRIOS


Todo o tráfego dos seus links e banners aparece em "Relatórios" no seu painel de afiliado. Lá você pode acompanhar todas as estatísticas da sua divulgação e montar sua melhor estratégia.



## ATENÇÃO!



Para que sua venda seja aprovada o comprador não pode ser você. O produto contratado deve ser elegível ao Programa e permanecer pago e ativo por no mínimo **45 dias**. Durante esse período a venda aparecerá como “**Pendente**” em seu **painel**.



## Receba sua comissão

Monitore de pertinho e **receba seu pagamento!**

01

### ▶ ACOMPANHE SEU NÚMERO DE VENDAS

Todas as suas vendas são rastreadas e ficam disponíveis para acompanhamento na aba "Comissões" do seu painel. As vendas que seguirem todas as regras serão aprovadas e gerarão comissões que podem variar de R\$80 a R\$130 cada, a depender do número de vendas feitas por mês.



02

### ▶ ACUMULE O VALOR MÍNIMO PARA SACAR

Dê um gás nas suas vendas e atinja o valor mínimo de resgate. Alcançou R\$200,00 em vendas aprovadas? Você já pode solicitar seu pagamento que será feito via transferência bancária em até 45 dias após a data de emissão da sua Nota Fiscal.



03

### ▶ ENVIE-NOS SUA NOTA FISCAL

Emita sua Nota Fiscal para a Locaweb no código 10.02 ou 10.05. Na descrição da Nota informe "Programa de Afiliados Locaweb" e seus dados bancários. Se for o seu primeiro pagamento, envie também um comprovante bancário (extrato bancário, boleto, print da conta, etc). Pronto? Basta encaminhar tudinho para [afiliados@locaweb.com.br](mailto:afiliados@locaweb.com.br) até o dia 20 do mês.



04

### ▶ CONFIRA TUDO O QUE RECEBEU E VAI RECEBER

Seu histórico de pagamento fica disponível em "Comissões > Meus pagamentos". Lá você também pode visualizar as comissões que foram aprovadas e ainda não foram pagas, e as que estão aguardando aprovação.







## ATENÇÃO!

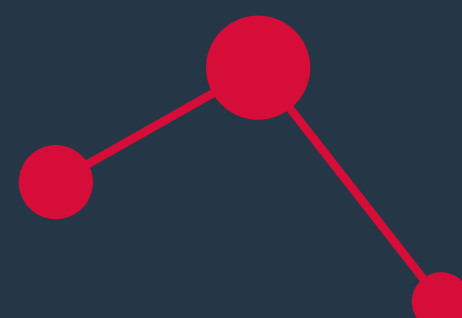
Acumulou o valor mínimo de pagamento? Então você já pode solicitar esse dinheiro. Caso prefira aguardar um pouco mais, lembre-se de requisitar os seus valores dentro do prazo de **12 meses** após a aprovação de cada venda.




**locaweb**

## Precisa de ajuda?

Conte conosco sempre que precisar.



Conte conosco sempre que precisar. Fale com a gente através do seu painel em “Contate nos” ou se preferir encaminhe sua mensagem para [afiliados@locaweb.com.br](mailto:afiliados@locaweb.com.br)





PROGRAMA DE  
**AFILIADOS**  
locaweb

